

# CAMA ALDRYS ALZHEIMER

ESTE PRODUCTO CUMPLE CON LOS REQUISITOS DE LA DIRECTIVA EUROPEA 93/42/CEE. HA SIDO DISEÑADO Y FABRICADO DE CONFORMIDAD CON LA NORMA VIGENTE CEI 60601-2-52

- **Amplitud insuperable: 22 a 78 cm.**  
Segura para los pacientes, confortable para los cuidadores.
- **Espacio debajo de la cama** gracias a la nueva curvatura de los travesaños.
- **Robusta** por los materiales utilizados y la motorización LINAK, garantía de 5 años.
- **Estética y confort:** paneles en varios colores o acolchados para proporcionar a los pacientes una referencia visual y una seguridad adicional en caso de golpes.



La dependencia de las personas mayores puede evolucionar...  
...nuestras camas también

## ETAPA N°1: ELIJA LA BASE DE LA CAMA SEGÚN LA ALTURA VARIABLE



Tope mural incluido  
(de serie)



## EASY MOVE




Fijación de los paneles por  
sistema EASY MOVE:  
sencillo, rápido y seguro.

## ETAPA N°2: ELIJA LA CONFIGURACIÓN DE LA CAMA


EL ELEVADOR DE RESPALDO: se pueden elegir diferentes versiones de elevadores de respaldo.



Elevador de respaldo  
eléctrico (estándar).



Elevador de respaldo con traslación.  
Permite evitar el deslizamiento hacia delante.



Elevador de respaldo con bajada de  
emergencia. Accesible en el cabezal  
y en los dos lados de la cama.

EL ELEVADOR DE PIERNAS: se pueden elegir diferentes versiones de elevadores de piernas.



Elevador de piernas a cremallera.



Elevador de piernas eléctrico.



Elevador de piernas con plegado de rodillas.



## EL FRENO



Ruedas Ø75 mm

Freno  
independiente  
en cada rueda de  
la cama




Los pedales "mariposa" están situados en  
las 2 ruedas en el pie de cama  
Ruedas Ø 100 mm.

## EL LECHO




Anchas láminas metálicas soldadas.  
Diseñadas para un fácil mantenimiento

## ACCESORIOS



Extensión de  
somier de 20 cm



Toma  
equipotencial

## CARACTERÍSTICAS TÉCNICAS

DESCRIPCIÓN	DIMENSIONES	PESO DE LA CAMA	ER*	ELEVADOR DE PIERNAS	CARGA NORMAL DE USO	RUEDAS	NORMAS	ESTANQUEIDAD
ALDRYS ALZHEIMER  3 funciones eléctricas con plegado de rodillas Ref. IAL5L08075de	90 x 200 cm Somier divisible	87 kg Sin accesorios ni paneles	hasta 70°	Pliegue de rodillas 26° y 16°  Ajuste de los pies por cremallera	170 kg  Colchón 20 kg Paciente 135 kg Accesorios 15 kg	Ø 75 mm con freno sin tapa guarda hilos	CEI 60601-2-52	Motorización y caja LINAK IP66  Botonera LINAK IP54

\* ER = Elevador de Respaldo

- 2 soportes para accesorios (en los largueros)
- 2 soportes de mástil porta gotero (en cabezal de la cama)
- 2 soportes de mástil incorporador (en cabezal de la cama)

Winncare Spain. Ctra. Masía del Juez, 37b - 46909 Torrente (Valencia) - España  
Tel : +34 9 61 56 55 21 - Fax : +34 9 61 56 03 83 - E-mail : ventas@winncare.es

www.winncare.es

Con el propósito de mejora permanente de sus productos, el GRUPO WINNCARE se reserva el derecho de modificar sin previo aviso las características técnicas - fotografías no contractuales.



Garantía mecánica, eléctrica y de la botonera 5 años. \*

Garantía de los paneles y accesorios 1 año. \*

\*En condiciones normales de uso y excepto piezas de desgaste,  
ver instrucciones de uso.

Fabricado por

**MÉDICATLANTIC**  
WINNCARE

